

Publicar tu novela en Storyka

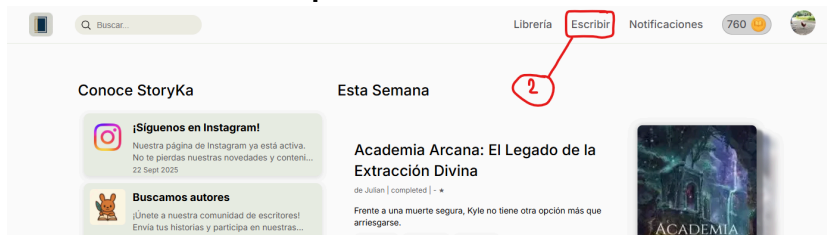
SOPORTE: storyka.authors@gmail.com

Escritorio

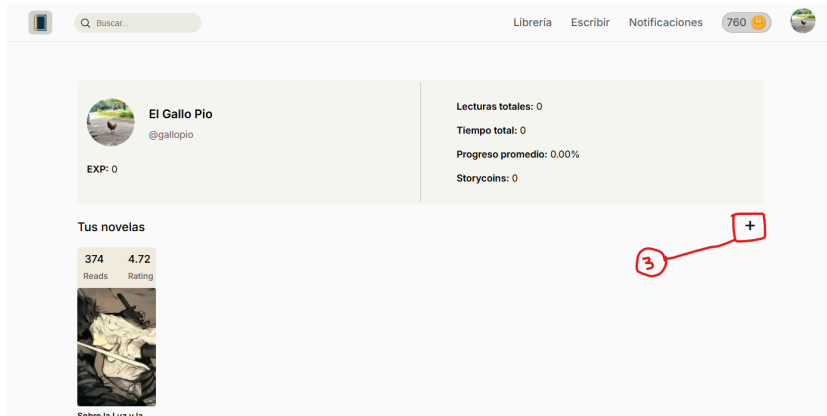
1. Registrarse en la plataforma:



2. Acceder al espacio del autor:



3. Añadir una nueva novela:



4. Rellenar los campos (título, sinopsis, géneros, etc.) y volver al **espacio del autor**.

5. Presionar en tu nueva novela para acceder al **panel**.

6. Añadir capítulos:



7. Rellenar los campos (título, número, contenido).

8. ¡Felicidades!, ya tienes tu novela en Storyka.

Móvil

1. Registrarse en la plataforma.

2. Acceder al **espacio del autor**:



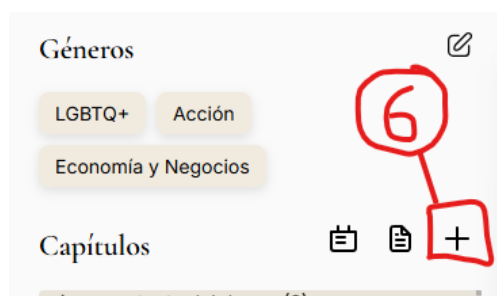
3. Añadir una nueva novela:



4. Rellenar los campos (título, sinopsis, géneros, etc.) y volver al **espacio del autor**.

5. Presionar en tu nueva novela para acceder al **panel**.

6. Añadir capítulos:



7. Rellenar los campos (título, número, contenido).

8. ¡Felicidades!, ya tienes tu novela en Storyka.